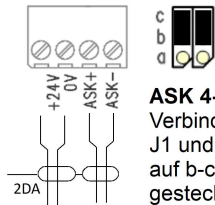
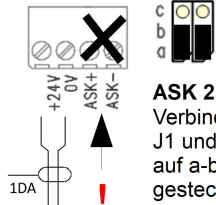


Verkabelung Bewohner- / Patientenzimmer mit Zimmerelektronik 911141

Anschluss der ASK Verbindung vom Schnittstellenverteiler

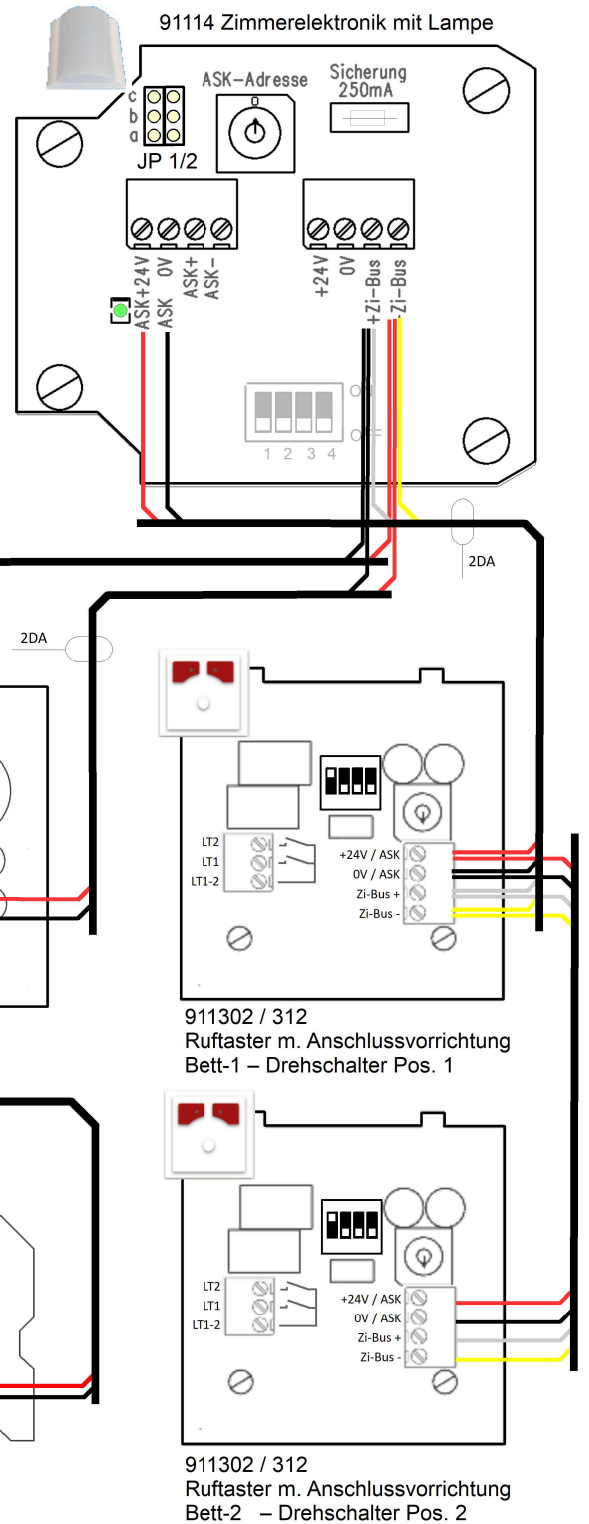


ASK 4-Draht
Verbindung
J1 und J1
auf b-c
gesteckt



ASK 2-Draht
Verbindung
J1 und J1
auf a-b
gesteckt

**NICHT hier
anschießen !**



911212
Ruf-Abstell-Taster WC

911402 Zug-Taster

911202
Ruf-Anwesenheits-Taster

911302 / 312
Ruf-taster m. Anschlussvorrichtung
Bett-1 – Drehschalter Pos. 1

911302 / 312
Ruf-taster m. Anschlussvorrichtung
Bett-2 – Drehschalter Pos. 2

Die dargestellten Positionen der Schiebeschalter und Steckbrücken gelten für dieses Verdrahtungsbeispiel.
Weitere Informationen dazu und zu der Einstellung des Adressschalters entnehmen Sie bitte den jeweiligen Produktdatenblättern.

Weitere Informationen zu den ASK Verbindungen (Bus, Stern, 2-Draht, 4-Draht) zu den Schnittstellenverteilern finden Sie in der Schnittstellenverteilerdokumentation.